



























# Zeichenerklärung Wasser

	WS 01H00245	Wasserschacht <u>mit</u> Hydrant Hauptleitung
	WS 01H00245	Wasserschacht <u>mit</u> Hydrant Versorgungsleitung
	WS 01H00245	Wasserschacht <u>ohne</u> Hydrant Hauptleitung
	WS 01H00245	Wasserschacht <u>ohne</u> Hydrant Versorgungsleitung
	UF 01N0023	Unterflurhydrant
	HW 200 GGG Zm	Hauptwasserleitung
	HW 200 GGG Zm	Hauptwasserleitung <u>Lage unklar</u>
	VW 200 GGG Zm	Versorgungsleitung
	VW 200 GGG Zm	Versorgungsleitung <u>Lage unklar</u>
	ZW 100 GGG Zm	Zubringerleitung (z.B. Pumpleitung)
	S K	Absperrarmatur Schieber oder Klappe
	S	Absperrarmatur Zonen-Trennschieber
	↑	Entlüftung oder Entleerung
		Druckminderer
	Uebg	Übergang
	300 Stahl	Versorgungsleitung im <i>Schutzrohr</i>
	AW 25 Pew	Hausleitung im Schutzrohr
	AW 25 Pew	Hausleitung <u>ohne</u> Schutzrohr
	AW 25 Pww	Hausleitung <u>Lage unklar</u>
		Leerrohr
		Übergang/Kupplung Hausleitung
		Absperrarmatur Hausleitung auf Versorgungsleitung
		Absperrarmatur Hausleitung
	Priv.	Private Hausleitung
		Brunnen
	N	Entnahmestelle (z.B. Altstadtfest)